



**Kampus
Merdeka**
INDONESIA JAYA



PANDUAN PENDAFTARAN CALON TUTOR TUTORIAL ONLINE UNIVERSITAS TERBUKA

**PUSAT PENGELOLAAN PEMBELAJARAN - LLOP
UNIVERSITAS TERBUKA**

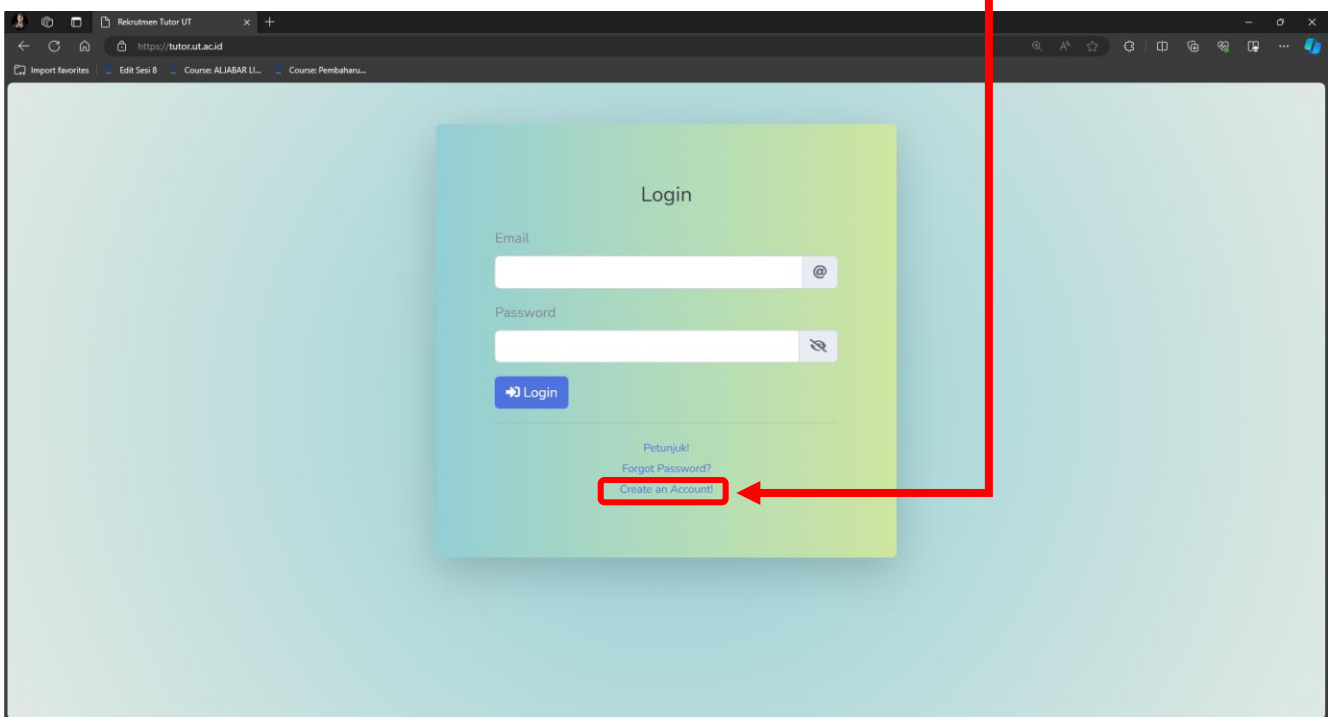
Panduan Pendaftaran Calon Tutor UT

Dalam rangka penyelenggaraan Tutorial Online (Tuton), Universitas Terbuka membuka kesempatan bagi dosen/ pengajar untuk mendaftar menjadi Calon Tutor Tutorial Online. Tutorial Online atau Tuton merupakan layanan tutorial berbasis internet atau web based tutorial (WBT) yang diselenggarakan oleh Universitas Terbuka (UT). Layanan ini terdiri atas Tuton Mata Kuliah, Tuton Tugas Akhir Program (TAP), Tuton Pembimbingan Praktik/Praktikum, dan Tuton Pembimbingan Karya Ilmiah. Layanan ini dapat diakses melalui laman <https://elearning.ut.ac.id>. Berikut merupakan langkah-langkah Pendaftaran Calon Tutor Tuton.

A. Membuat Akun Pada Laman Tutor

Tahap pertama pendaftaran calon tutor UT adalah membuat akun calon tutor ut melalui laman <https://tutor.ut.ac.id>

1. setelah berhasil menuju laman tutor.ut.ac.id silakan klik **Create an Account**.

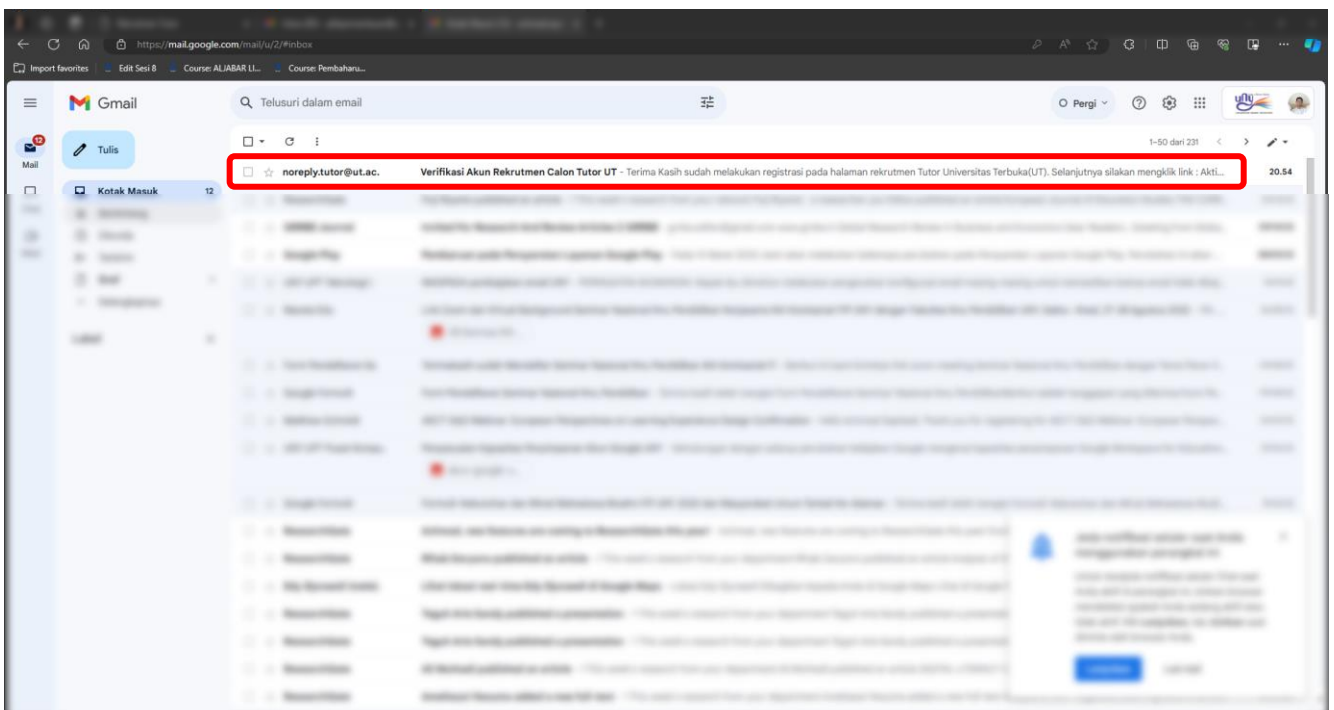


2. Silakan isi NIK dan email aktif pada kolom yang tersedia.

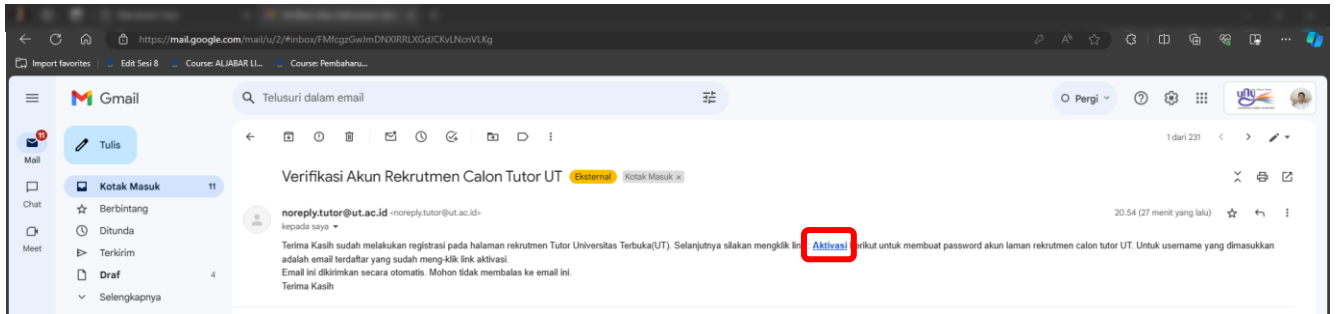
3. Jika belum memiliki akun, akan ada notifikasi sebagai berikut



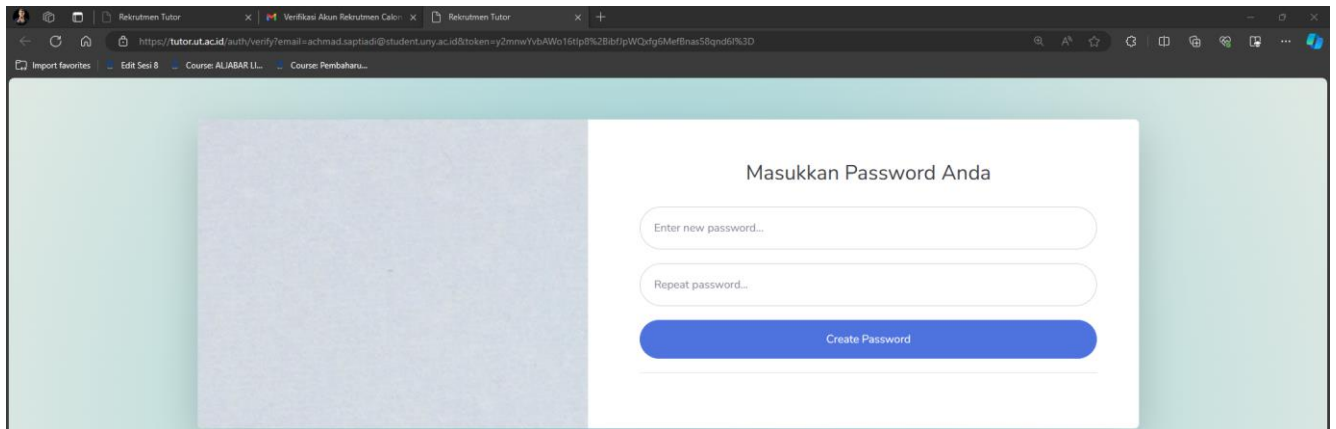
4. Silakan buka email Anda dan cek email dari noreply.tutor@ut.ac.id



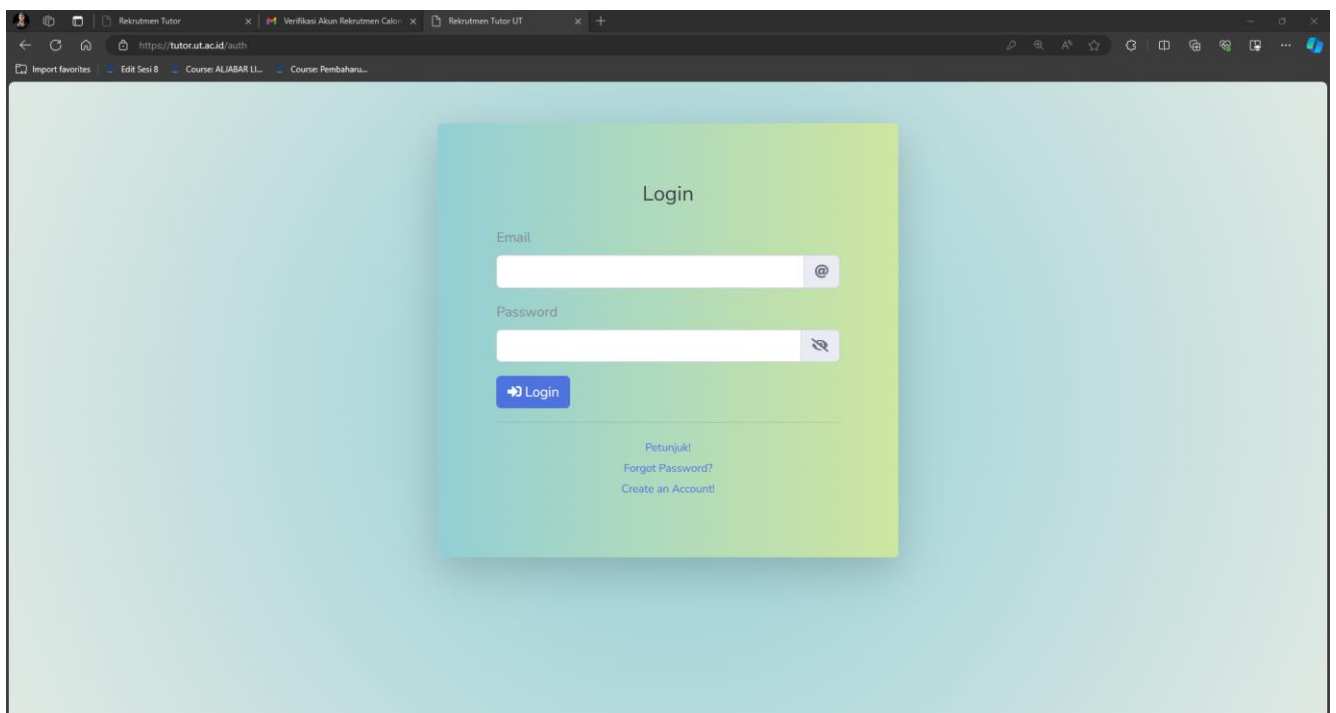
5. Klik [Aktivasi](#) untuk membuat password.



6. Setelah klik [Aktivasi](#), Anda akan diarahkan pada laman "Masukkan Password Anda". Silakan isikan password dan ulangi pada kolom yang tersedia. Setelahnya silakan klik [Create Password](#)



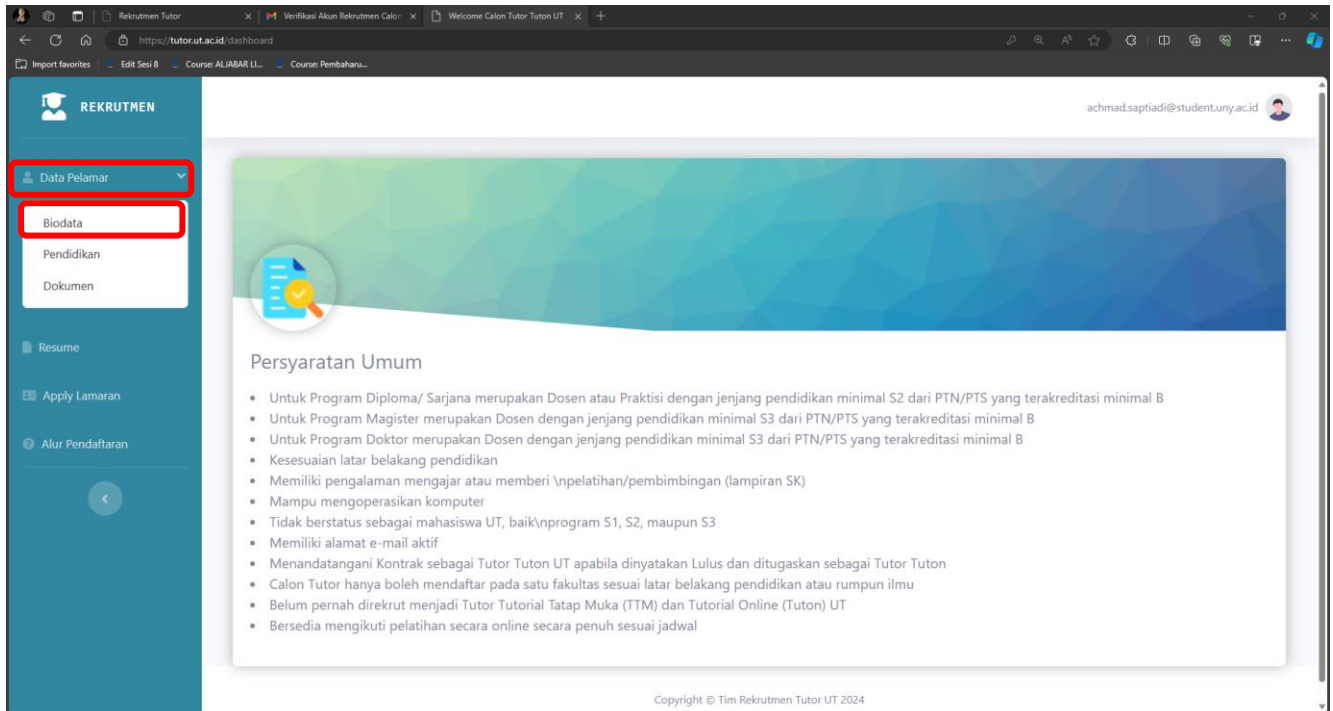
7. Setelahnya Anda dapat Login menggunakan email & password yang telah didaftarkan.



B. Mengisi Biodata

Setelah berhasil membuat akun, Anda diwajibkan mengisi biodata diri. Adapun biodata yang harus disiapkan antara lain; Biodata Pribadi, Biodata Pendidikan dan Data Dokumen. Berikut cara mengisi biodata diri;

1. Silakan klik **Data Pelamar** kemudian klik **Biodata**



2. Pada **"Data Pribadi"** Anda diwajibkan mengisi Nama Lengkap, Nama Singkat, Email, Nomo WhatsApp, Jenins Kelamin, Tanggal Lahir, No NIK, NIP, NIDN (Jika berprofesi sebagai Dosen. Setelah terisi silakan klik **"Next"** untuk mengisi **Data Alamat**.

The screenshot shows the 'Form Biodata' (Biodata Form) page. The form is divided into three sections: 1. Data Pribadi, 2. Data Alamat, and 3. Data Pendukung. The 'Data Pribadi' section is currently active and contains fields for Nama Lengkap, Nama Singkat, Email, HP/WA Aktif, Jenis Kelamin, and Tanggal Lahir. The 'Data Pendukung' section contains fields for No KTP/NIK, NIP, and NIDN. A red box highlights the 'Next ->' button at the bottom left of the form.

3. Pada **"Data Alamat"** Anda diwajibkan mengisi Alamat Lengkap. Setelah terisi silakan klik **"Next"** untuk mengisi **Data Pendukung**.

REKRUTMEN

achmad.saptiadi@student.uny.ac.id

Pengisian Data Tutor UT

Pastikan anda mengisi semua kolom yang bertanda bintang merah

Form Biodata

1 Data Pribadi 2 **Data Alamat** 3 Data Pendukung

Alamat (Domisili)*
Masukkan alamat lengkap

Provinsi* Kabupaten* Kode Pos*

-- Pilih Salah Satu --

← Previous **Next →**

4. Pada **"Data Pendukung"** Anda diwajibkan mengisi Asal Institusi, Jabatan dan Pangkat/Golongan di Institusi saat ini, No Rekening, Nama Pemilik Rekening, Nama Bank dan NPWP. Setelah terisi silakan klik **"Submit"** untuk menyimpan Biodata Diri dan lanjut mengisi Biodata Pendidikan.

REKRUTMEN

achmad.saptiadi@student.uny.ac.id

Pengisian Data Tutor UT

Pastikan anda mengisi semua kolom yang bertanda bintang merah

Form Biodata

1 Data Pribadi 2 Data Alamat 3 **Data Pendukung**

Institusi* Jabfungsional* Pangkat/Golongan*

-- Pilih Salah Satu --

No Rekening* Nama Pemilik Rekening* Nama Bank* NPWP*

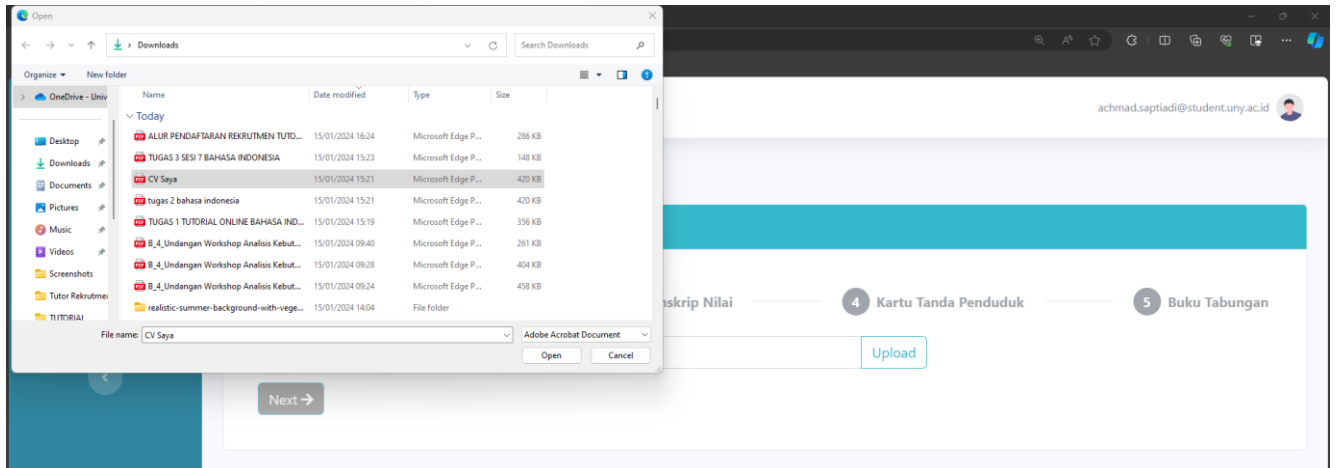
Jika Tidak Ada Isi 00.000.000.0-000.000

← Previous **Submit**

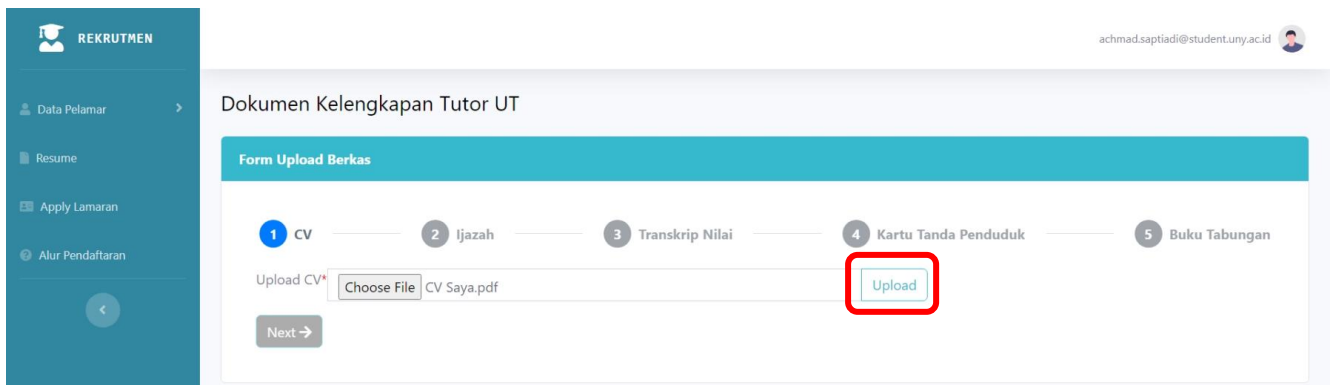
5. Pada **“Form Data Pendidikan”** Anda diwajibkan mengisi Asal Perguruan Tinggi Terakhir, Jenjang Terakhir, Bidang Studi, Tahun Lulus, Gelar Depan dan gelar Belakang. Setelah terisi silakan klik **“Submit”** untuk menyimpan Biodata Pendidikan dan lanjut mengunggah Dokumen Pendukung.

6. Pada **“Form Upload Berkas”** Anda diwajibkan mengunggah CV, File Ijazah, File Transkrip Nilai, File KTP dan Buku Tabungan. Siliakan klik **Choose File** untuk memilih file.

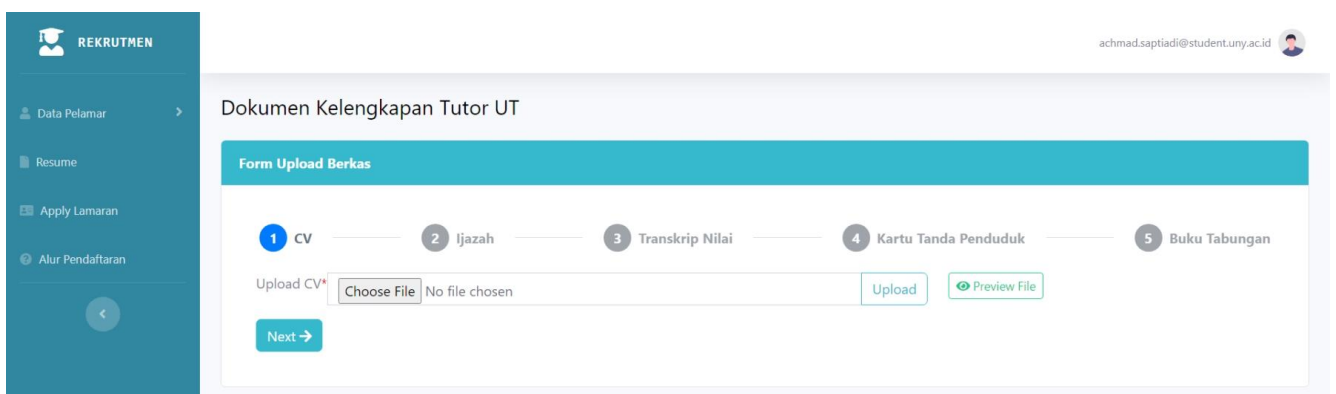
7. Pilih file Anda kemudian klik “ Open ”



8. Setelahnya klik “ Upload ” untuk mengunggah file Anda.



9. Jika berhasil silakan klik next dan lakukan hal serupa pada kolom Ijazah, Transkrip Nilai, KTP dan Buku Tabungan.



Anda masih dapat mengubah file dengan cara klik “ Choose File ”

10. Untuk melihat hasil pengisian biodata silakan pilih menu [Resume](#).

The screenshot displays the REKRUTMEN portal interface. On the left, a teal sidebar contains the menu items: 'REKRUTMEN', 'Data Pelamar', 'Resume' (highlighted with a red box), 'Apply Lamaran', and 'Alur Pendaftaran'. The main content area is titled 'Dokumen Kelengkapan Tutor UT' and features a 'Form Upload Berkas' section. This section includes a progress bar with five steps: 1 CV, 2 Ijazah, 3 Transkrip Nilai, 4 Kartu Tanda Penduduk, and 5 Buku Tabungan (the current step). Below the progress bar, there is a file upload area for 'Buku Tabungan' with a 'Choose File' button, a 'No file chosen' status, and 'Upload' and 'Preview File' buttons. A 'Previous' button is also visible at the bottom left of the upload area. The user's email 'achmad.saptiadi@student.uny.ac.id' is shown in the top right corner.

C. Apply Lamaran

1. Untuk melamar formasi yang tersedia, silakan klik [Apply Lamaran](#).

The screenshot shows a web browser window with the URL <https://tutor.ut.ac.id/resume>. The page title is 'REKRUTMEN'. The left sidebar contains the following menu items: 'Data Pelamar', 'Resume', 'Apply Lamaran' (highlighted with a red box), and 'Alur Pendaftaran'. The main content area is titled 'Data Pribadi' and contains the following form fields:


Data Pribadi	
Nama Lengkap	Nama Singkat
Achmad S	Ahmad
Email	HP/WA Aktif
achmad.saptiadi@student.uny.ac.id	089612345678

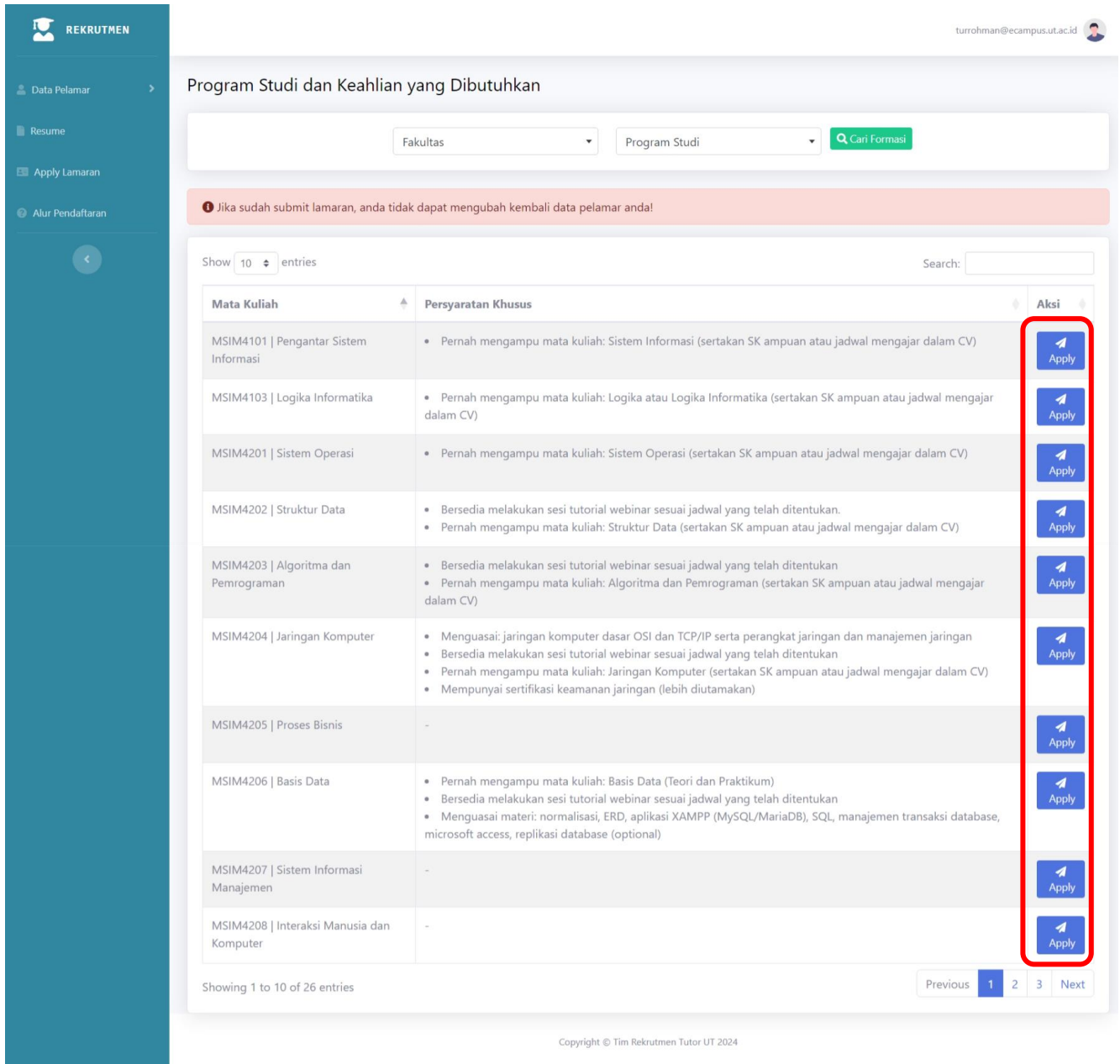
2. Pada **Formasi Kebutuhan Tutor** silakan pilih Fakultas dan Program Studi yang sesuai kemudian klik [Cari Formasi](#).

The screenshot shows the 'Formasi Kebutuhan Tutor' page. The left sidebar contains the following menu items: 'Data Pelamar', 'Resume', 'Apply Lamaran', and 'Alur Pendaftaran'. The main content area is titled 'Formasi Kebutuhan Tutor' and contains the following form fields:

Formasi Kebutuhan Tutor	
Fakultas	Program Studi

The 'Cari Formasi' button is highlighted with a red box.

3. Perhatikan **Persyaratan Khusus** terlebih dahulu kemudian klik  untuk mendaftar sebagai calon Tutor pada Mata Kuliah tersebut.



REKRUTMEN











turrohman@ecampus.ut.ac.id

Program Studi dan Keahlian yang Dibutuhkan

Fakultas Program Studi Cari Formasi

! Jika sudah submit lamaran, anda tidak dapat mengubah kembali data pelamar anda!

Show 10 entries Search:

Mata Kuliah	Persyaratan Khusus	Aksi
MSIM4101 Pengantar Sistem Informasi	<ul style="list-style-type: none"> Pernah mengampu mata kuliah: Sistem Informasi (sertakan SK ampunan atau jadwal mengajar dalam CV) 	
MSIM4103 Logika Informatika	<ul style="list-style-type: none"> Pernah mengampu mata kuliah: Logika atau Logika Informatika (sertakan SK ampunan atau jadwal mengajar dalam CV) 	
MSIM4201 Sistem Operasi	<ul style="list-style-type: none"> Pernah mengampu mata kuliah: Sistem Operasi (sertakan SK ampunan atau jadwal mengajar dalam CV) 	
MSIM4202 Struktur Data	<ul style="list-style-type: none"> Bersedia melakukan sesi tutorial webinar sesuai jadwal yang telah ditentukan. Pernah mengampu mata kuliah: Struktur Data (sertakan SK ampunan atau jadwal mengajar dalam CV) 	
MSIM4203 Algoritma dan Pemrograman	<ul style="list-style-type: none"> Bersedia melakukan sesi tutorial webinar sesuai jadwal yang telah ditentukan Pernah mengampu mata kuliah: Algoritma dan Pemrograman (sertakan SK ampunan atau jadwal mengajar dalam CV) 	
MSIM4204 Jaringan Komputer	<ul style="list-style-type: none"> Menguasai: jaringan komputer dasar OSI dan TCP/IP serta perangkat jaringan dan manajemen jaringan Bersedia melakukan sesi tutorial webinar sesuai jadwal yang telah ditentukan Pernah mengampu mata kuliah: Jaringan Komputer (sertakan SK ampunan atau jadwal mengajar dalam CV) Mempunyai sertifikasi keamanan jaringan (lebih diutamakan) 	
MSIM4205 Proses Bisnis	-	
MSIM4206 Basis Data	<ul style="list-style-type: none"> Pernah mengampu mata kuliah: Basis Data (Teori dan Praktikum) Bersedia melakukan sesi tutorial webinar sesuai jadwal yang telah ditentukan Menguasai materi: normalisasi, ERD, aplikasi XAMPP (MySQL/MariaDB), SQL, manajemen transaksi database, microsoft access, replikasi database (optional) 	
MSIM4207 Sistem Informasi Manajemen	-	
MSIM4208 Interaksi Manusia dan Komputer	-	

Showing 1 to 10 of 26 entries Previous 1 2 3 Next

Copyright © Tim Rekrutmen Tutor UT 2024

4. Setelah muncul Pop-up sebagai berikut silakan klik .



REKRUTMEN

turrohman@ecampus.ut.ac.id

Program Studi dan Keahlian yang Dibutuhkan

Fakultas Program Studi Cari Formasi

! Jika sudah submit lamaran, anda tidak dapat mengubah kembali data pelamar anda!

Notifikasi

Apakah Anda yakin ingin mendaftar Formasi Mata Kuliah **MSIM4101 | Pengantar Sistem Informasi** ?

Batal Submit

Jika sudah submit lamaran, anda tidak dapat mengubah kembali data pelamar anda!